

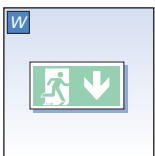


LUMINA 2000/24

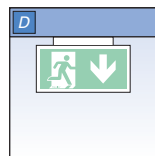
Robuste Nothinweisleuchte aus Aluminium in Feuchtraumausführung mit wartungsfreundlichem Klickverschluss

30m

LUMINA 2000/24	EVG-Version	Akku-Version	Optional
ERKENNUNGSWEITE / viewing distance	30m		<ul style="list-style-type: none"> • Ballschutzgitter / ball protection grill EVG-Version: <ul style="list-style-type: none"> • Überwachung / monitoring Akku-Version: <ul style="list-style-type: none"> • BUS-Check / BUS-test • Auto-Check / auto-test inkl. Piktogramm-Set (IPU/IPL/IPR)
GEHÄUSEMATERIAL / housing material	Aluminium		
GEHÄUSEFARBE / housing colour	RAL 9016 (weiß / white)		
LEUCHTMITTEL / illuminant	LED		
LEISTUNG (AC/DC) / load (AC/DC)	7,6VA / 3,6W	–	
SPANNUNG / voltage	230V AC/DC	230V AC	
NiCd-AKKU / NiCd-battery	–	3,6V - 2,5Ah (1h/3h)	
LICHT (Netz/Not) / luminous (mains/emergency)	100%		
SCHUTZART / protection category	IP 54		
SCHUTZKLASSE / protection class	I		
ARTIKELNUMMER / article number	L24		

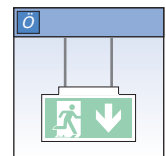


Wandmontage
wall mounting

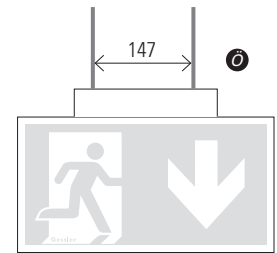
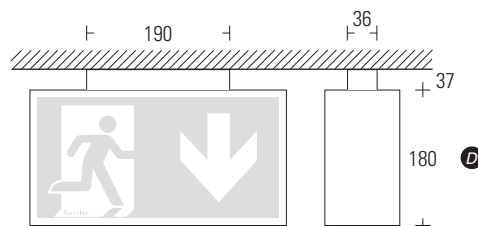
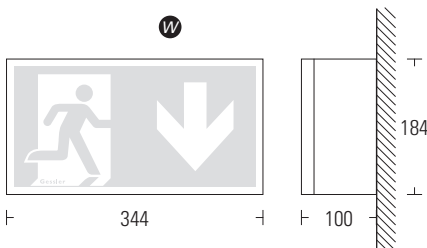


Deckenmontage
ceiling mounting

Einfaches Öffnen/
Schließen der Leuchte
durch den Gessler
Klickverschluss



Ösenmontage
ear mounting



EVG-Version				Akku-Version				
ohne Überwachung without monitoring	mit Überwachung with monitoring	DALI-Überwachung DALI-monitoring	Kino-Ausführung Theatre version <small>neu</small>	1h	3h	8h	Auto-Check auto-test	BUS-Check BUS-test
•	•	•	• <small>Lichtstrom im Netzbetrieb 10%</small>	•	•	•	•	•